Динаміка надходжень податків та неподаткових платежів за грудень 2021 року станом на 24.12.2021

Дата	Податок з доходів фізичних осіб	Акцизний податок (всього)	*в т.ч акциз на алкоголь та тютюн*	*в т.ч акциз на пальне (вироблене та ввезене)*	Податок на нерухоме майно	Плата за землю	Єдиний податок	Плата за надання інших адмінпослуг	Реклама, пайова участь(благоустрій), повернення	Плата за оренду майна	Плата за розміщення тимчасово вільних коштів	Інші платежі	Фактичні надходження (грудень)	**Уточнений прогноз** надходжень	Відсоток виконання до прогнозу
01.12.21	1 439,1	333,4	*4,2*	*329,2*	61,7	105,2	612,7	81,1	239,2	0,0	1 258,8	37,6	4 168,8	4 200,0	99%
02.12.21	1 896,1	266,7	*13,4*	*253,3*	27,2	228,6	544,2	90,2	29,4	0,0	0,0	55,4	3 137,8	5 400,0	58%
03.12.21	7 423,6	251,5	*24,4*	*227,1*	155,9	161,4	1 165,1	73,8	14,3	799,1	0,0	21,4	10 066,1	3 600,0	280%
06.12.21	7 656,7	564,9	*23,4*	*541,5*	82,7	315,0	1 030,9	46,5	32,5	0,0	0,0	18,8	9 747,9	4 100,0	238%
07.12.21	18 358,5	378,6	*378,6*	*0,0*	50,9	378,8	1 008,1	88,1	67,5	0,0	0,0	14,0	20 344,5	20 200,0	101%
08.12.21	2 438,5	311,6	*11,2*	*300,4*	84,4	195,8	692,0	72,1	26,8	0,0	0,0	178,7	4 000,0	12 100,0	33%
09.12.21	2 929,6	340,3	*57,0*	*283,3*	30,8	196,0	579,5	69,3	46,8	0,0	0,0	18,9	4 211,3	4 200,0	100%
10.12.21	3 361,1	443,1	*1,2*	*441,9*	191,9	289,4	1 152,6	61,0	54,3	0,0	0,0	13,1	5 566,6	3 900,0	143%
13.12.21	1 040,0	711,9	*46,7*	*665,2*	14,3	243,5	939,6	118,9	17,4	0,0	0,0	23,5	3 109,1	4 600,0	68%
14.12.21	5 524,1	359,5	*11,8*	*347,8*	113,9	341,1	967,8	78,0	31,4	0,0	0,0	39,0	7 454,7	6 900,0	108%
15.12.21	14 778,1	361,0	*64,1*	*296,9*	46,0	440,2	1 509,5	58,9	29,4	0,0	0,0	59,6	17 282,7	21 500,0	80%
16.12.21	3 274,8	312,4	*30,3*	*282,0*	181,0	520,2	1 228,5	135,2	8,7	0,0	0,0	40,8	5 701,5	8 800,0	65%
17.12.21	5 149,2	431,0	*67,8*	*363,1*	238,2	1 689,1	1 560,9	78,6	24,3	0,0	0,0	77,5	9 248,8	7 800,0	119%
20.12.21	5 744,8	788,2	*174,6*	*613,6*	60,9	780,8	1 232,6	66,6	54,9	0,0	0,0	28,6	8 757,3	10 300,0	85%
21.12.21	4 617,7	433,0	*64,7*	*368,3*	88,8	361,5	550,1	22,1	168,2	0,0	645,0	15,4	6 902,0	9 800,0	70%
22.12.21	12 422,4	329,4	*38,2*	*291,2*	126,7	567,7	530,6	82,3	252,2	0,0	0,0	81,0	14 392,3	16 500,0	87%
23.12.21	5 987,5	479,5	*132,5*	*347,0*	112,7	756,3	811,6	130,4	8,0	0,0	0,0	149,7	8 435,8	10 600,0	80%
24.12.21				*0,0*								0,0		9 800,0	0%
28.12.21				*0,0*								0,0		14 900,0	0%
29.12.21				*0,0*								0,0		25 000,0	0%
30.12.21				*0,0*								0,0		15 000,0	0%
31.12.21				*0,0*								0,0		800,0	0%
всього	**104 041,7**	**7 096,0**	*1 144,1*	*5 951,9*	**1 668,1**	**7 570,6**	**16 116,3**	**1 353,2**	**1 105,4**	**799,1**	**1 903,8**	**873,0**	**142 527,2**	**220 000,0**	**64,8%**

Динаміка надходжень до бюджету розвитку за грудень 2021 р. станом на 24.12.2021р. (тис.грн.)

	Продаж землі	Приватизація майна	Пайова участь	Плата за гарантії, надані міськими радами	Відсотки за користування позиками, які надавались з місцевих бюджетів	Всього
8384,0	5,8	0,0	0,0	0,0	0,0	**5,8**
5790,9	126,5	0,0	0,0	0,0	0,0	**126,5**
5790,9	0,0	0,0	0,0	0,0	0,0	**0,0**
5790,9	0,0	0,0	0,0	1,0	0,0	**1,0**
5790,9	0,0	0,0	0,0	0,0	0,0	**0,0**
5790,9	0,0	0,0	0,0	0,0	0,0	**0,0**
5790,9	0,0	724,6	0,0	0,0	0,0	**724,6**
5790,9	0,0	0,0	0,0	0,0	0,0	**0,0**
5790,9	0,0	0,0	0,0	0,0	0,0	**0,0**
5790,9	0,0	0,0	0,0	0,0	0,0	**0,0**
5790,9	0,0	0,0	0,0	1,0	3,1	**4,1**
5790,9	0,0	0,0	0,0	0,0	0,0	**0,0**
5790,9	0,0	0,0	26,0	0,0	0,0	**26,1**
5790,9	0,0	0,0	0,0	0,0	0,0	**0,0**
5790,9	0,0	0,0	0,0	0,0	0,0	**0,0**
5790,9	0,0	0,0	0,0	0,0	0,0	**0,0**
5790,9	5,1	0,0	0,0	0,0	0,0	**5,1**
5790,9						**0,0**
5790,9						**0,0**
5790,9						**0,0**
5790,9						**0,0**
5790,9						**0,0**
5790,9						**0,0**
	137,4	**724,6**	**26,0**	**2,0**	**3,1**	**893,1**

Залишок коштів бюджету розвитку (тис.грн.)

24.12.2021	25,85

Розміщено на депозит бюджет розвитку (тис.грн.)

24.12.2020	0,0

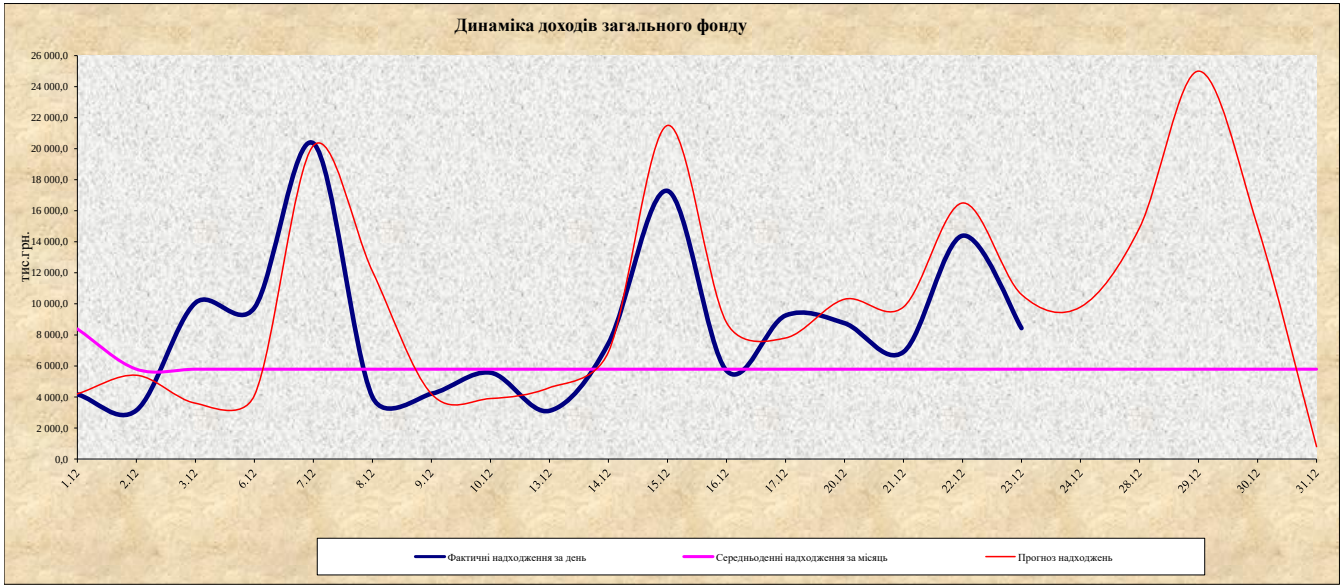

Динаміка надходжень податків та неподаткових платежів за грудень 2021 року

Надходження доходів до загального фонду станом на 24.12.2021

тис.грн.

Уточнений план на грудень	Уточнений план на 2021р.	Факт станом на 24.12.2021	Відхилення, +,- до плану на 2021р.	Відхилення, +,- до плану на грудень 2021р.
210 095,2	**2 442 388,8**	**2 391 454,1**	**-48 934,7**	**- 65 568,0**

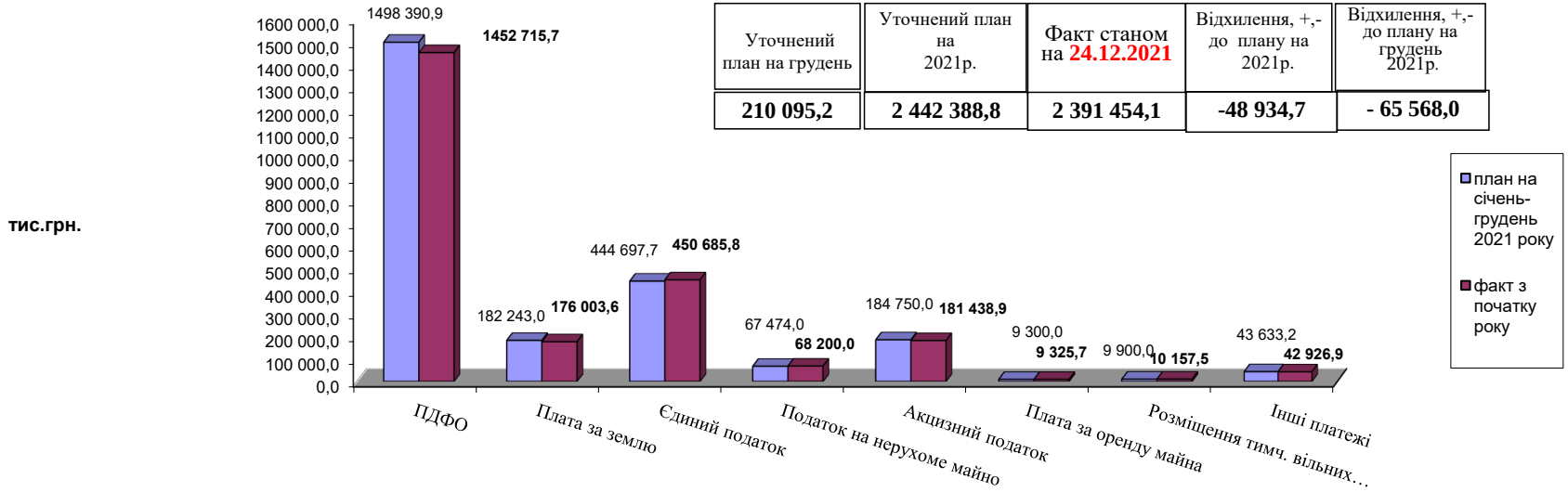

Надходження податків до бюджету розвитку станом на 24.12.2021р.
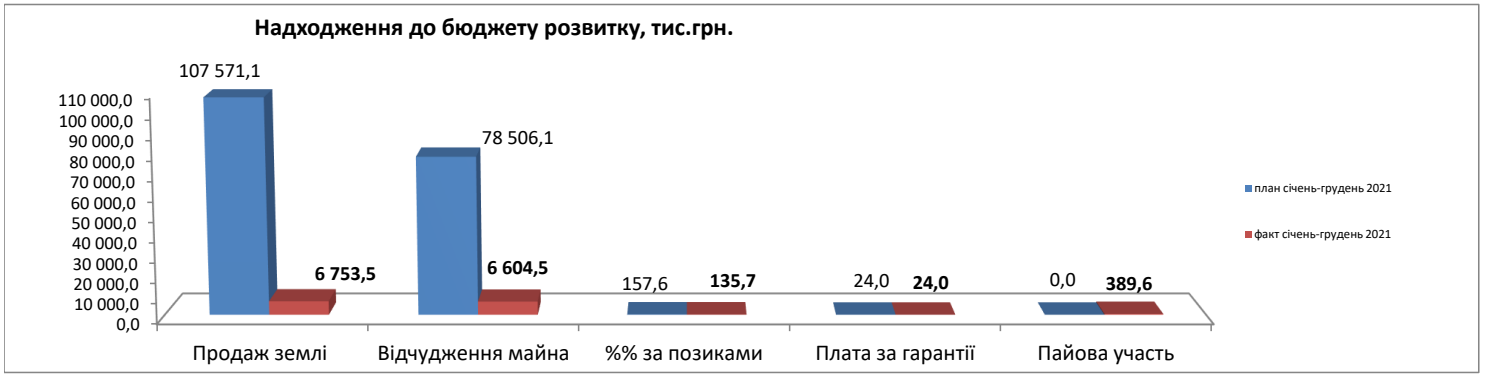
розміщено на депозит (тис.грн.)	надходження від **продажу землі** (тис.грн.)		надходження від **відчудження майна**		**%% за користування**		плата за **гарантії**, надані міськими		**пайова участь** у розвитку		**всього податків (доходи бюджету розвитку, тис.грн.)**			залишок до розподілу бюджету розвитку станом на 24.12.2021 (тис.грн.)
	план на січень - грудень 2021р.	факт	план на січень - грудень 2021р.	факт	план на січень - грудень 2021р.	факт	план на січень - грудень 2021р.	факт	план на січень - грудень 2021р.	факт	план на січень - грудень 2021р.	факт	відхилення	
0,0	107 571,1	**6 753,5**	78 506,1	**6 604,5**	157,6	**135,7**	24,0	**24,0**	0,0	**389,6**	186 258,9	**13 907,4**	**-172 351,5**	**25,85**